



## Travel Value Shop

Vores Travel Value Shop på "SyltExpress" tilbyder et spændende udvalg af parfumer, hudplejeprodukter, smykker og ure, slik, tobak og spiritus. Vi har altid gode tilbud. Flere informationer om vores sortiment finder du på [syltfaerge.dk](http://syltfaerge.dk). På "RømøExpress" finder du en udvalg af vores produkter.

## Restauranten

Nyd et dejligt ophold i vores restaurant, hvor du kan få alt fra morgenmad, kaffe og kage samt varme retter. Vi tilbyder et skiftende menukort med sæsonens retter samt typisk lokale lækkerier. Vil du hellere nyde overfarten på ét af de 4 soldæk, så byder vores café "Panorama Bar" på is, snacks og drikkevarer. Nyt "GOSCH om bord" på "RømøExpress".

## Ladestander til el-biler

På "SyltExpress" kan op til 2 elbiler blive opladet under overfarten. Tilslutningen overholder standarden IEC61851-1/22 og IEC62196-1/2. Hvis De har behov for ladestanderen, bedes De informere billetkontoret ved ankomsten.

## Fragt til Sild

Vi har stor kapacitet ombord og sejler planmæssigt hver dag, lastbiler med overbredde og ekstra længde er derfor ikke noget problem. Kontakt os gerne for yderligere oplysninger.



## Billetter og informationer

Tel. 73 75 53 03  
[www.syltfaerge.dk](http://www.syltfaerge.dk)



Sejlplan til 29. marts 2020



LNG



miljøvenlig



# Oplev Sild

Med Syltfærgen sejler du  
billigt og komfortabelt








Afslappende  
sejltur

Hyggelig  
restaurant

Travel Value  
Shop

# Sejlsplan til 29. marts 2020\* "SyltExpress"

Sejlsplan for hele året følger snart

fra Havneby/Rømø	
6. januar – 29. marts 2020	
 05:15'	
 06:45'	
 08:30	
 10:30	
 12:30	
 14:30	
 17:30	

fra List/Sylt	
6. januar – 29. marts 2020	
 06:00'	
 07:30'	
 09:30	
 11:30	
 13:30	
 15:30	
 18:25	

\* Bemærk vores specielle tidsplan på: [www.syltfaerge.dk](http://www.syltfaerge.dk)

! ikke lørdage og søndage

**Rejsetid:** Rejsetiden er ca. 40 min.  
**Indtjekning:** 20 min. før afrejsen.  
Medbring bilregistreringsattesten.

**Pladsreservering:** Vi anbefaler at reservere plads til bilen pr. telefon 73 75 53 03 eller via nettet [www.syltfaerge.dk](http://www.syltfaerge.dk), for at undgå ventetider.



 **Spisesteder**

Vi byder jer velkommen i vores restaurant, hvor I kan nyde udsigten med lækker mad og drikke. Vi har retter til enhver smag og byder også på sæsonens specialiteter. Vi serverer også GOSCH produkter om bord.

© Lars Berg/www.larsberg.eu

## Billetpriser 2020

Se flere priser på [www.syltfaerge.dk](http://www.syltfaerge.dk)

		enkelt	tur/retur	
 <b>Personbiler</b> op til 6,00 m længde, inkl. personer	Bilbillet	388,00	639,50	
	Endagsbillet	–	562,50	
	Kombi-billet, færge/DB tog (endagsbillet)	–	607,50	
	Kombi-billet, færge/blå biltog (endagsbillet)	–	607,50	
 <b>Klippekort personbiler</b>	10 turskort (enkelt tur)	2.688,00	–	
	20 turskort (enkelt tur)	4.999,00	–	
	 <b>Autocampere</b> inkl. personer	op til 6,00 m længde	457,00	694,50
		6,01 m op til 8,00 m	633,00	961,50
8,01 m op til 10,00 m		710,00	1.078,00	
	10,01 m og derover	1.109,00	1.688,00	
<b>Hund</b>	Ved overfart med bil er hunde inkl.	25,50	33,00	

Grupperabat til min. 25 personer ved forespørgsel. Alle priser er i Danske Kroner.



# 412,50 DKK

Fra 06.01. indtil 16.02.2020\*

I kampagneperioden, fra 06.01. til 16.02.2020 kan du sejle tur/retur med din bil indtil 6,00 m inkl. alle personer for KUN 412,50,- DKK.

\*Rejsen skal påbegyndes i kampagneperioden. Enkelt tur kun 281,50 DKK. Retur senest den 31.03.2020



Byggeår: 2005  
Dybgang : 3,70 m  
Længde : 88,16 m  
Bredde : 16,10 m  
Hastighed: 16 kn  
80 Køretøjer / 12 lastbil / 599 Passagerer



Byggeår: 1991  
Dybgang : 4,60 m  
Længde : 96,95 m  
Bredde : 15,00 m  
Hastighed: 15 kn  
127 Køretøjer / 12 lastbil / 399 Passagerer

### Rømø-Sylt Linie GmbH & Co. KG · Kilebryggen 1 · DK-6792 Rømø

Rederiets almene befordringsbestemmelser kan læses ved billetkontoret og på [www.syltfaerge.dk/kundeservice/abb](http://www.syltfaerge.dk/kundeservice/abb). Du kan også få tilsendt de almene befordringsbestemmelser med post eller via mail. Der tages forbehold for ændringer og trykfejl. | Version 12.2019

		enkelt	tur/retur
 <b>Campingvogne og anhænger</b>	op til 4,00 m længde	255,00	383,50
	4,01 m op til 6,00 m	364,50	552,50
	6,01 m op til 8,00 m	591,00	902,00
	8,01 m og derover	710,00	1.082,00
 <b>Tohjulede køretøjer</b> inkl. personer	Motorcykel	223,50	382,50
	Motorcykel med sidevogn og trikes	287,00	443,50
	Knallert op til 50 ccm	111,00	168,50
	Cykel	80,50	122,00
	Cykelanhænger / Trækvogn	23,00	38,50
 <b>Personer</b>	Voksne	67,00	97,00
	Børn (4 – 14 år)	42,50	64,00
	Pensionister (fra 60 år)	48,50	73,50
	Familie (2 voksne, 2 børn)	144,50	235,50